



## **CHAUSSURES THÉRAPEUTIQUES À USAGE TEMPORAIRE**

### **NOTICE D'UTILISATION ET D'ENTRETIEN**

#### **Cher client,**

Nous vous remercions d'avoir accordé votre confiance à un produit Orliman®. Nous vous invitons à lire attentivement les instructions suivantes, à les conserver, ainsi que l'emballage, pour toute future utilisation. En cas de doute, veuillez contacter votre professionnel de santé ou notre Service Client.

ORLIMAN S.L.U. garantit tous ses produits, à condition qu'ils n'aient pas été manipulés, ni modifiés dans leur configuration initiale, à l'exception de toute utilisation prescrite sur cette page d'instructions. Si les produits sont utilisés en combinaison avec d'autres produits, pièces de rechange ou systèmes, assurez-vous que ceux-ci sont compatibles et qu'ils proviennent de la marque Orliman®. Les produits dont les caractéristiques ont été altérées en raison d'un mauvais usage de tout type sont exclus de la garantie. En cas d'incidents graves liés au produit, merci d'en informer le fabricant et l'administration compétente de votre pays.

Cet article est un dispositif médical de classe I. Il a fait l'objet d'une Analyse de Risques (UNE EN ISO 14971) afin de réduire tout risque éventuel. Selon les résultats de l'analyse des risques, des essais sont réalisés conformément à la réglementation européenne UNE-EN ISO 22523 relative aux prothèses et orthèses.

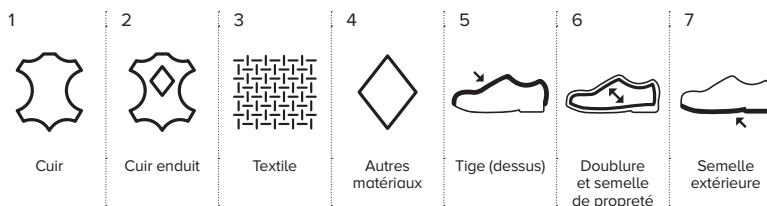
## INDICATIONS

**Pathologies du pied ou de l'avant-pied nécessitant une chaussure à large volume.** Se référer aux indications figurant sur la boîte, le catalogue ou la fiche technique.

## CARACTERISTIQUES

Chaussures à large volume capables de s'adapter aux déformations et aux pathologies du pied ou de l'avant-pied. Le choix des matières apporte un grand confort au patient.

## COMPOSITION



## CONTENU / DESCRIPTION

- Chaussure(s) à Usage Thérapeutique.
- Une notice du produit, à lire attentivement.

## MISE EN PLACE


Pour une plus grande efficacité thérapeutique dans les différentes pathologies et pour prolonger la durée de vie du produit, il est important de choisir la taille la plus appropriée à chaque patient.

Dans le cas où le produit aurait besoin d'être adapté, cette adaptation devra être effectuée par un professionnel de santé légalement formé à cet effet. Il devra s'assurer que l'utilisateur final ou la personne responsable de la mise en place du produit comprend correctement son fonctionnement et son utilisation.

## PRÉCAUTIONS

Avant chaque utilisation, vérifiez que le produit a tous les composants mentionnés ci-dessus. Contrôlez son état de manière régulière. Si vous constatez un défaut ou une anomalie, veuillez immédiatement en informer l'établissement de distribution.

Les matériaux qui constituent ce produit peuvent être inflammables. Veillez à ne pas exposer les produits à des situations susceptibles de provoquer leur inflammation. Si la situation venait à se produire, séparez-vous-en rapidement et utilisez les moyens appropriés pour l'éteindre. En cas de petites gênes produites par la sueur, nous recommandons l'utilisation d'une interface de coton pour séparer la peau du contact avec la chaussure. En cas de douleurs, de gonflements, de modifications des sensations ou de réactions inhabituelles, retirer le produit et consulter immédiatement un professionnel de santé. Le port de ce produit est contre-indiqué sur des plaies ouvertes ou cicatrices non protégées.

Les produits marqués du symbole  contiennent du latex de caoutchouc naturel et peuvent provoquer des réactions allergiques chez les personnes sensibles au latex.

Les produits marqués du symbole  contiennent des composants ferromagnétiques qui requièrent des précautions particulières en cas de Résonance Magnétique ou de rayonnements associés à des procédures diagnostiques ou thérapeutiques.

La date de fabrication est incluse dans le numéro de lot, qui apparaît sur l'étiquette de l'emballage sous l'intitulé **LOT**, de la manière suivante : les deuxième et troisième chiffres représentent l'année de fabrication et les quatrième et cinquième représentent le mois.

## CONSEILS ET MISES EN GARDE

L'utilisation de ce produit est subordonnée aux indications. Bien que le produit ne soit pas à usage unique, il est recommandé d'en utiliser un par patient, seulement pour les fins indiquées dans cette notice ou par votre professionnel de santé et de porter celui-ci sur peau complètement sèche en cas d'utilisation de produit comme des crèmes, pommades ou lotions.

Pour jeter l'emballage et le produit, respectez strictement les réglementations légales de votre région.


## CONSEILS DE CONSERVATION ET DE LAVAGE

Lorsque vous n'utilisez pas le produit, veuillez le conserver dans son emballage d'origine, dans un lieu sec et à température ambiante. Collez les fixations auto-agrippantes entre elles si le produit en est pourvu.

Il est conseillé de vaporiser un imperméabilisant sur toutes les chaussures en cuir ou en matière synthétique pour nourrir et protéger de l'humidité. Ne jamais utiliser des produits d'entretien caustiques ou corrosifs. Commencez par faire un dépoussiérage à l'aide d'une brosse souple ou d'un chiffon humide. Pour les chaussures ne contenant pas de cuir, lavez les chaussures à la main, à l'eau tiède (maximum 30° C) et avec du savon neutre. Ne pas les repasser et veillez à ne pas les exposer à des sources de chaleur directes, telles que : réchaud, appareil de chauffage, rayons directs du soleil, etc.



## PRISE DE MESURE

MODÈLE	FEMME	HOMME	MIXTE
 <b>POINTURE</b> (EUR)	35 - 42	39 - 46	36 - 46

**\*Attention**, les chaussures thérapeutiques ne taillent pas comme les chaussures "classiques". Il est donc recommandé de bien prendre les dimensions du pied et de se référer au catalogue.

### ORLIMAN S. L. U.

C/ Ausias March, 3 - Pol. Ind. La Pobla-L'Eliana - Apdo de correos 49 - C.P. 46185 - La Pobla de Vallbona - Valencia - España (Spain) - Tel. : +34 96 272 57 04 - Fax : +34 96 275 87 00 - E-mail : orto@orliman.com  
Export : Tel. +34 96 274 23 33 - E-mail : export@orliman.com - www.orliman.com

Distributeur France : SM Europe / Orliman - 420574626 RCS Rennes  
Pour toutes informations complémentaires, contacter : SM Europe / Orliman,  
20, La Herbetais - 35520 La Mézière (France). E-mail : orliman@orliman.fr - **www.orliman.fr**



Visuels non contractuels.

NUT244#2\_Notice\_CHUT

Date de publication : 2021-03

Date de révision : 2021-10 | v.2